



basic education

Department:
Basic Education
REPUBLIC OF SOUTH AFRICA

SENIORSERTIFIKAAT-EKSAMEN

AFRIKAANS EERSTE ADDISIONELE TAAL V1

2017

PUNTE: 80

TYD: 2 uur

Hierdie vraestel bestaan uit 15 bladsye.

INSTRUKSIES EN INLIGTING

1. Hierdie vraestel bestaan uit DRIE afdelings:

AFDELING A: LEESBEGRIP	(30)
AFDELING B: OPSOMMING	(10)
AFDELING C: TAAL	(40)
2. Beantwoord AL die vrae.
3. Begin elke afdeling op 'n NUWE bladsy.
4. Trek 'n streep na elke afdeling.
5. Nommer die antwoorde korrek volgens die nommeringstelsel wat in hierdie vraestel gebruik is.
6. Laat 'n reël oop na ELKE antwoord.
7. Skenk veral baie aandag aan spelling en sinskonstruksie.
8. Beplan jou tyd só:

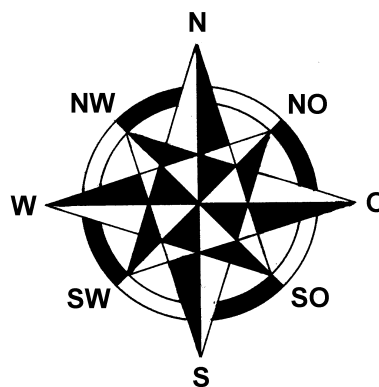
AFDELING A: 50 minute
AFDELING B: 30 minute
AFDELING C: 40 minute
9. Skryf netjies en leesbaar.

AFDELING A: LEESBEGRIP**VRAAG 1****ARTIKEL**

Lees die artikel hieronder en beantwoord die vrae wat volg.

TEKS A**EK HET VERDWAAL - O WAG, HIER IS EK!**

Deur Marchelle van Zyl



- 1 In die verlede het 'n kaart en 'n kompas ons gehelp om rigting te vind wanneer ons verdwaal het of onseker was oor die pad wat ons moes volg. Ek onthou veral een naweek uit my skooldae toe ons in die veld gekampeer het. Meneer Kruger het ons graad 8-Geografieklas teen skemer iewers in die veld afgelaai. Ons moes self ons pad terugvind na die kampeerterrrein – met 'n kompas en 'n kaart. Hoe ons by die kampeerterrrein uitgekom het, kan ek nie meer onthou nie. Trouens, ek onthou niks meer wat hy ons oor kaartlees probeer leer het nie. Al wat ek van daardie aand onthou, is dat dit die koudste aand in my lewe was. Gelukkig het ons almal toe uitgekom waar ons moes. 5
- 2 Deesdae is dinge heeltemal anders. Ons stap met 'n "kaart" in ons sak, want ons het almal slimfone. Hierdie slimfone is mos die hele tyd met die satelliete verbind. Daarom is dit deesdae onmoontlik om te verdwaal. Jy moet net die regte toepassing op jou slimfoon hê én weet hoe om dit reg te gebruik. 10
- 3 'n Baie eenvoudige toep ("app") wat ek ontdek het, is *iArrow Lite*. Die naam van dié toepassing sê presies wat dit is: 'n pyl op jou foon wys vir jou in watter rigting jy moet loop om uit te kom waar jy wil wees. 15
- 4 Hoe werk *iArrow Lite*? Gestel jy is op 'n staptoer. Jy tik dan vir die toepassing sekere instruksies in. Jy dui byvoorbeeld aan waar jy met die staproete wil begin en waar jy wil eindig. As jy dan begin stap, verskyn daar 'n pyl. Die pyl sal vir jou wys in watter rigting jy moet stap om by die spesifieke plek uit te kom waar jy wil wees. Dis al. Eenvoudig, maar in onbekende, gevaarlike situasies kan dit jou lewe red. 20

5	<i>iArrow Lite</i> is nie 'n kaart nie, net 'n rigtingwyser. In die betonoerwoud, met al die geboue en strate, kan jy dit selfs gebruik om jou motor by die inkopiesentrum op te spoor.	25
6	Maar ons weet almal dat die realiteit heeltemal anders is. Dis juis die menslike faktor wat hierdie realiteit so anders maak. Alles wat ons tot dusver gelees het, klink wonderlik, maar hoekom mis ons steeds die afdraai of is ons foon se battery pap as ons dit nodig het?	
7	Wie se skuld is dit dat ons steeds verdwaal? As ons eerlik wil wees, is dit nie die slimfoon se skuld nie. Gewoonlik begaan óns mense foute of óns weet nie hoe om die kaart te lees of die tegnologie korrek te gebruik nie.	30
8	Daar is nog twee ander ingewikkelder variasies van dié toepassing. Jy kry <i>iArrow Commander Compass Lite</i> en die grootboet, <i>Spyglass</i> . Dit is vir dié mense wat in die Geografieklas opgelet het en kaarte kan lees. Dit is handig vir mense wat in die spesiale magte is, bv. die weermag of polisie, persone wat duikbote navigeer of Boeings vlieg en weet hoe om kompas te gebruik. Hierdie twee toepassings alleen gaan jou egter nie help as jy verdwaal het nie. As jy een van hulle gebruik, moet jy steeds weet hoe om kaarte of 'n kompas te lees.	35 40
9	Maar enige iemand sal ook vir jou kan sê dit help nie jy het allerhande uitvindings in jou sak en weet nie hoe om dit te gebruik nie. As jy een van hierdie gevorderde toepassings wil gebruik, moet jy jou toerusting ken. Jy moet wéét hoe om dit te gebruik. Jy kan enige tyd een van hierdie toepassings aflaai, maar maak seker dat jy ook die instruksies lees of na die opleidingsvideo's kyk.	45
10	As jy egter soos ek, erken dat jy te lui is hiervoor, laai net die eenvoudige <i>iArrow Lite</i> af.	

[Verwerk uit www.netwerk24.com, 17 Mei 2016]

LET WEL:

- Beantwoord AL die vrae.
- Skryf net die vraagnommer en die antwoord neer.

1.1 Kies die KORREKTE antwoord. Skryf net die vraagnommer (1.1) en die antwoord (A–D) neer, byvoorbeeld 1.1 E.

Die woord "verdwaal" in die titel dui daarop dat die skryfster ...

- A nie weet wat om te sê nie.
- B rustig vir ontspanning rondloop.
- C nie weet hoe om by haar bestemming te kom nie.
- D ontdek watter pad om na haar huis te volg.

(1)

- 1.2 Waarom verwys die skryfster spesifiek na haar Geografie-onderwyser? (Paragraaf 1) (1)
- 1.3 "Deesdae is dinge heeltemal anders." (Paragraaf 2)
- 1.3.1 Wat moes die graad 8-leerders destyds gebruik om hul pad te vind? Noem TWEE dinge. (2)
- 1.3.2 Wat anders, behalwe die twee dinge in VRAAG 1.3.1, help ons deesdae om ons pad te vind? Verwys na die teks. (1)
- 1.4 Wat onthou die skryfster van daardie aand in haar graad 8-jaar toe hulle in die veld was? (1)
- 1.5 Lees weer paragraaf 2.
- Waarom is dit verkeerd om te aanvaar dat ons almal met 'n "kaart" in ons sak rondloop? Verduidelik. (1)
- 1.6 " 'n Baie eenvoudige toep ('app') wat ek ontdek het, is *iArrow Lite*." (Paragraaf 3)
- 1.6.1 Waarom is "app" tussen aanhalingstekens? (1)
- 1.6.2 "App" dui op die woord "Application". Van watter Afrikaanse woord is "toep" afgelei? (1)
- 1.7 Hoe, dink jy, sal *iArrow Lite* op jou slimfoon jou lewe kan red? (1)
- 1.8 Watter EEN woord in paragraaf 5 gebruik die skryfster om na die stad te verwys? (1)
- 1.9 Hoe kan *iArrow Lite* mense wat in dorpe en stede woon, help? Noem TWEE dinge. (2)
- 1.10 "Maar ons weet almal dat die realiteit heeltemal anders is." (Paragraaf 6)
- 1.10.1 Die woord "Maar" dui 'n kontras aan. Met watter SIN in paragraaf 2 vorm hierdie aanhaling 'n kontras? Skryf die hele sin neer. (1)
- 1.10.2 Gee TWEE voorbeelde om aan te dui dat die menslike faktor die realiteit "anders" maak. (Paragraaf 6) (2)
- 1.11 Motiveer in jou eie woorde waarom die stelling hieronder ONWAAR is.
- Die skryfster van hierdie artikel sal 'n kompas bo 'n *iArrow Lite*-toepassing verkies. (1)

- 1.12 Verwys na paragraaf 8.
- 1.12.1 Gebruik EEN woord en voltooi die onderstaande sin.
In paragraaf 8 verwys "grootboet" nie na hoe groot *Spyglass* is nie. Dit dui aan dat *Spyglass* ... as die ander *iArrow*-toeps is. (1)
- 1.12.2 In watter soort werk sal 'n mens die *Spyglass*-toep goed kan gebruik? (1)
- 1.13 Wat moet jy doen om seker te maak dat jy sal weet hoe die ingewikkelde toeps werk? Noem TWEE dinge. (2)
- 1.14 Verwys na die slotparagraaf.
Hoekom sal "lui" mense die *iArrow Lite* op hulle selfone laai? (1)
- 1.15 Kies die KORREKTE antwoord. Skryf net die vraagnommer (1.15) en die antwoord (A–D) neer, byvoorbeeld 1.15 E.
Die doel van die artikel is om ...
A te vermaak.
B te stereotipeer.
C emosies te wek.
D inligting te verskaf. (1)
- 1.16 Kies die KORREKTE woord uit dié tussen hakies. Skryf net die vraagnommer (1.16) en die antwoord neer.
"O WAG, HIER IS EK!" in die titel dui 'n gevoel van (verligting/spanning) aan. (1)

SPOTPRENT

Bestudeer die spotprent hieronder en beantwoord die vrae wat volg.

TEKS B

[Verwerk uit Volksblad, 10 Februarie 2016]

- 1.17 Hoekom noem die ma haarself "Superma"? (1)
- 1.18 Kies die KORREKTE woord uit dié tussen hakies. Skryf net die vraagnommer (1.18) en die antwoord neer.
Die spotprent dui aan dat die samelewing vroue (regverdig/onregverdig) behandel. (1)
- 1.19 Waaruit kan jy aflei dat hierdie Superma se kinders gedissiplineerd is? (1)
- 1.20 Hoe kan jy uit die spotprent aflei dat die man ontspaan? (1)
- 1.21 Watter uitdrukking in die spotprent beteken om hard te werk? (1)
- 1.22 Hoe slaag die spotprentkunstenaar daarin om die man die fokuspunt van die spotprent te maak? (1)

TOTAAL AFDELING A: 30

AFDELING B: OPSOMMING

Lees die teks hieronder deur en voer die instruksies uit.

VRAAG 2**INSTRUKSIES**

1. Som die SEWE dinge wat jy moet doen as jy 'n **suksesvolle rommelverkoop** wil hou, in jou EIE VOLSINNE op.
2. Skryf die hoofgedagtes puntsgewys neer.
3. Nommer die hoofgedagtes van 1 tot 7.
4. Jou opsomming mag nie langer as 70 woorde wees nie.
5. Dui die korrekte getal woorde aan die einde van die opsomming aan.

TEKS C**HOU 'N SUKSESVOLLE ROMMELVERKOPING**

Is jou garage ook só vol ongebruikte, stukkende of ou items dat daar byna nie plek is om die motor te parkeer nie? Indien wel, is dit dalk tyd dat jy jou eie rommelverkoop reël. Hier is 'n paar idees om jou te help.

Aangesien jy nie vir skelms die kans wil gee om jou plek te leer ken nie, moet jy nie die verkoping in jou garage hou nie. Hou dit liever buite op die sypaadjie of onder jou motorafdak.

Jy wil graag geld maak uit jou rommelverkoop. Maak dus seker dat mense van jou verkoping weet. Jy kan plakkate waarop die nodige inligting oor die verkoping verskyn, op die kennisgewingborde van plaaslike winkels of die biblioteek plak.

Gaan deur al die goed waarvan jy ontslae wil raak. Maak dan 'n volledige lys van al die items wat jy wil verkoop. Dit skep verder 'n goeie indruk as al die items wat jy wil verkoop, skoon is. Dit sal jou ook meer geld in die sak bring. Kopers wil ook nie die hele tyd vir jou vra wat 'n item kos nie. Nadat jy jou prys bepaal het, moet jy dit duidelik op al die items plak.

Tyd is geld! Mense wat kom om jou verkoping te ondersteun, wil nie hulle tyd mors nie. Gevolglik moet jy seker maak dat jou tafels vroegoggend gereed is sodat jy die kopers dadelik kan bedien.

By die meeste rommelverkoopings word daar net met kontant vir aankope betaal. Jy moet dus seker maak dat jy genoeg kleingeld het.

[Eie teks]

TOTAAL AFDELING B: 10

AFDELING C: TAAL

VRAAG 3: ADVERTENSIE

- Die taalvrae wat volg, is op die advertensie hieronder gebaseer.
- Die nommering in die advertensie verwys na die nommer van die vraag wat beantwoord moet word.
- Voer die instruksies by elke vraag uit.

TEKS D

Dit is die (3.1) (maklik) padwedloop vir vroue elke September.



Die wedloop wat (3.2) (elke jaar) gehou word, lok baie atlete.

Die wedloop het altyd 'n (3.3) (spesiaal) boodskap: **dankbaarheid**.

(3.4) (Jy is **dankbaar** vir alles.)



14:00



**Centurion
Supersportpark**



(3.5)

Inskrywings NOU oop!
Enige vrou wat nog (3.6) (lewendig) is, kan deelneem.




[Verwerk uit Rooi Rose, Augustus 2016]

3.1 Gee die OORTREFFENDE TRAP van die woord tussen hakies.

Dit is die (maklik) padwedloop vir vroue elke September.

(1)

- 3.2 Gee EEN WOORD vir die woorde tussen hakies.
Die wedloop wat (elke jaar) gehou word, lok baie atlete. (1)
- 3.3 Gee die korrekte vorm van die BYVOEGLIKE NAAMWOORD tussen hakies.
Die wedloop het altyd 'n (spesiaal) boodskap: dankbaarheid. (1)
- 3.4 Verander die stelsin hieronder na 'n VRAAGSIN sodat die antwoord Ja of Nee is.
Jy is dankbaar vir alles. (1)
- 3.5 Gee 'n moontlike onderskrif vir die prentjie hieronder.
 (1)
- 3.6 Gee die INTENSIEWE VORM van die woord tussen hakies.
Enige vrou wat nog (lewendig) is, kan deelneem. (1)
- 3.7 Watter woord in hierdie advertensie speel op die leser se gevoel? (1)
- 3.8 Kies die KORREKTE woord uit dié tussen hakies. Skryf net die vraagnommer (3.8) en die antwoord neer.
Die vlerke aan die atleet se voete in die advertensie dui aan dat die atlete vinnig gaan (vlieg/hardloop). (1)
- 3.9 Hoe kan jy uit die prent van die vrou aflei dat enige vrou aan die wedloop kan deelneem? (1)
- 3.10 Kies die korrekte antwoord. Skryf net die vraagnommer (3.10) en die antwoord (A–D) neer, byvoorbeeld 3.10 E.
SPAR borg hierdie wedloop. Die voordeel wat SPAR hieruit trek, is dat ...
A meer mense aan die wedloop gaan deelneem.
B atlete dankbaar gaan wees vir wat hulle het.
C mense gaan weet waar Supersportpark is.
D meer klante by hulle gaan koop. (1)

[10]

VRAAG 4: STROKIESPRENT

- Die taalvrae wat volg, is op die strokiesprent hieronder gebaseer.
- Opsetlike taalfoute kom voor.
- Voer die instruksies by elke vraag uit.

TEKS E[Verwerk uit www.arcamaz.com]

- 4.1 Kies die KORREKTE woord uit dié tussen hakies. Skryf net die vraagnommer (4.1) en die antwoord neer. (1)

Die leerder se woorde in RAAMPIE 1 is 'n (mening/feit).

- 4.2 Noem EEN visuele teken in RAAMPIE 2 wat daarop dui dat Dennis nie die Wiskunde verstaan nie. Noem EEN teken. (1)

- 4.3 Kies die KORREKTE antwoord. Skryf net die vraagnommer (4.3) en die letter (A–D) neer, byvoorbeeld 4.3 E.

In RAAMPIE 3 sê Juffrou: "Nee, Dennis. Jy verstaan die vraag verkeerd."

Watter IDIOOM pas by Juffrou se woorde?

- A Jy laat die aap uit die mou.
- B Jy het die kat aan die stert beet.
- C Die appel val nie ver van die boom nie.
- D Ek wil 'n appeltjie met jou skil. (1)

- 4.4 Hoe verskil Dennis se lyftaal in RAAMPIE 4 van die meisies agter hom se lyftaal?

Gee jou antwoord só: Dennis se gesig wys dat hy (4.4.1) ... is en die meisies se houding wys dat hulle (4.4.2) ... is. (2)

- 4.5 Waarom, dink jy, is daar geen dialoog in RAAMPIE 4 nie? (1)

- 4.6 Skryf Dennis se woorde in RAAMPIE 5 oor in KORREKTE Afrikaans.

Die harder ek probeer, die meer mors ek. (1)

- 4.7 Skryf die volgende sin oor in die DIREKTE REDE sodat dit in RAAMPIE 6 se praatborrel pas.

Ma vra vir Dennis hoe sy eerste dag van die nuwe kwartaal was. (1)

- 4.8 Skryf die sin in RAAMPIE 8 oor in die LYDENDE VORM.

My maats het my geïrriteer.

Begin die sin só: Ek ... (1)

- 4.9 Hoe word die woord "moeg" in RAAMPIE 9 beklemtoon? (1)

[10]

VRAAG 5: ARTIKEL EN PRENT

- Die taalvrae wat volg, is op die artikel hieronder gebaseer.
- Opsetlike taalfoute kom voor.
- Voer die instruksies by elke vraag uit.

TEKS F**SWART VRYDAG IN SUID-AFRIKA SE WINKELS**

deur Simon Sonnekus

Op Vrydag 25 November 2016, was (5.1) (winkel + sentrums) oral in die land vroeg al vol mense. (5.2) (Almal is op soek na winskopies.)

Opgewonde (5.3) (koopers/kopers) het al van halfses af voor die winkels begin toustaan. Advertensies het gesorg dat almal (5.4) (geweet/geken) het wat hulle goedkoop in die hande kon kry. Alle (5.5) (Suid-Afrika) wou deel hê hieraan.

Daar (5.6) (was) chaos toe die winkels om 07:00 oopgemaak het. Verskeie mense het die winkels met twee (5.7) (waentjie) ingevaar. As daar 'n (5.8) (goed) prys op 'n produk was, het hulle dit ingelaai.

(5.9) (Sommige) mense het sommer net gekoop. Hulle het glad nie (5.10) (plan) nie. Die kinders het die kans gebruik om hul geliefkoosde Kersgeskenke te kry.


(5.11) Pria Naidoo was daar. Sy wou vir haar seun sy Kersgeskenk koop. Pria sê dat haar seun self (5.12) (vir dit/daarvoor) gespaar het. (5.13) (Dit was baie duur.) (5.14) (Hy het ná die inkopies huis toe gegaan. Hy speel met sy nuwe speelding.)

[Verwerk uit *Beeld*, 26 November 2016]

- 5.1 Vorm 'n SAMESTELLING van die woorde tussen hakies. Skryf slegs die vraagnommer (5.1) en die woord neer.
- Johannesburg se (5.1) (winkel + sentrums) was vroeg al vol mense. (1)
- 5.2 Skryf die sin in die VERLEDE TYD.
- Almal is op soek na winskopies. (1)
- 5.3 Kies die woord tussen hakies wat korrek gespel is.
- Opgewonde (koopers/kopers) het al van halfses af voor die winkels begin toustaan. (1)
- 5.4 Kies die KORREKTE woord uit dié tussen hakies.
- Advertensies het gesorg dat almal (geweet/geken) het wat hulle goedkoop in die hande kon kry. (1)

- 5.5 Gee die **PERSOONSNAAM** van die woord tussen hakies.
Alle (Suid-Afrika) wou deel wees hiervan. (1)
- 5.6 Gebruik die **HOMONIEM** van **was** (reël 6) in 'n sin sodat die betekenis duidelik is. (1)
- 5.7 Gee die **MEERVOUD** van die woord tussen hakies.
Verskeie mense het die winkels met twee (waentjie) ingevaar. (1)
- 5.8 Gee die **KORREKTE VORM** van die woord tussen hakies.
As daar 'n (goed) prys op 'n produk was, het hulle dit ingelaai. (1)
- 5.9 Gee die **SINONIEM** van die woord tussen hakies.
(Sommige) mense het sommer net gekoop. (1)
- 5.10 Vorm 'n **WERKWOORD** van die woord tussen hakies deur 'n voorvoegsel te gebruik.
Hulle het glad nie (plan) nie. (1)
- 5.11 Verbind die sinne hieronder met die **VOEGWOORD** tussen hakies.
Pria Naidoo was daar. Sy wou vir haar seun sy Kersgeskenk koop. (aangesien) (1)
- 5.12 Kies die **KORREKTE** woord uit dié tussen hakies.
Pria sê dat haar seun self (vir dit/daarvoor) gespaar het. (1)
- 5.13 Skryf die sin oor in die **ONTKENNENDE VORM**.
Dit was baie duur. (1)
- 5.14 Verbind die sinne deur die **INFINITIEF** korrek te gebruik.
Hy het ná die inkopies huis toe gegaan. Hy speel met sy nuwe speelding.
Begin die sin só: Hy het na die inkopies huis toe gegaan ... (1)

TEKS G

[Verwerk uit www.nalibali.org]

- 5.15 Voltooi die sin met die korrekte SELFSTANDIGE NAAMWOORD.
Ouma se ... sit laag op haar neus. (1)
- 5.16 Vul die korrekte VOORSETSEL in.
Cyril het die vleis ... die rooster afgehaal. (1)
- 5.17 Gee die VERKLEINWOORD van die woord tussen hakies.
Charles dra 'n gestreepte (hemp). (1)
- 5.18 Skryf die VOORWERP van die sin neer.
Cyril het die vleis gebraai. (1)
- 5.19 Wat, dink jy, sou Mamma uitgeroep het nadat sy die oorbel in haar bord gekry het? Skryf 'n gepaste Afrikaanse UITROEP neer. (1)
- 5.20 Kies die WOORD tussen hakies wat Patrick se gesigsuitdrukking die beste beskryf.
Patrick is baie (tevrede/verslae) dat Mamma haar oorbel gekry het. (1)

[20]

TOTAAL AFDELING C: 40
GROOTTOTAAL: 80